

**3 Jahre  
Garantie**

Teile & Lohn

Kompakt  
war noch  
nie so groß

**COMPACT**  
SERIES




**GRAM**

AUF EINEN BLICK

# Die COMPACT Vorteile

## Solide Grundlage

Hoshizaki ist einer der führenden europäischen Premium-Hersteller von professioneller Kühltechnik und Eisbereitern für Gastronomie und Bäckerei und setzt Maßstäbe in Qualität, Energieeffizienz und Nachhaltigkeit.



## KOMPAKT UND VIELSEITIG

Jahrzehntelanges Know-how in Technik und Design sind die Basis der vielseitigen Hoshizaki Kühltechniklösungen für optimale und professionelle Lagerung.



## GLEICHMÄSSIGE TEMPERATUREN

Die automatische Abtauung und ein intelligentes Luftverteilungssystem sorgen dafür, dass stets gleichmäßige Temperaturen herrschen und Ihre frischen Waren optimal gelagert werden.



## PLATZSPAREND UND MODULAR

Die COMPACT Untertischmodelle sind so konzipiert, dass sie unter Arbeitsplatten passen. Sie können auch freistehend aufgestellt werden. Die Schränke haben eine kleine Stellfläche, die sich perfekt für begrenzte Platzverhältnisse eignet.



## LEICHTE REINIGUNG

Abgerundete Ecken und Böden, nahtlose Oberflächen und eine abnehmbare Türdichtung machen die Reinigung zu einer schnellen und einfachen Aufgabe.



## ABFALLREDUZIERUNG

Die praktischen Kippeschutzböden verhindern das Verschütten von Ware.



## DURCHGEHENDER TÜRGRIFF IN VOLLER HÖHE

Einfach und leicht zu reinigen, dadurch sehr hygienisch.



## HOHER HYGIENESTANDARD

Der tiefgezogene, durchgängige Innenraum überzeugt durch glatte Oberflächen und ermöglicht so eine unkomplizierte und hygienische Reinigung.

COMPACT K 220 L L\* DR G U

Produktserie

Temperaturbereich

K = Kühlschrank

KG = Kühlschrank mit Glastür

F = Tiefkühlschrank

FG = Tiefkühlschrank mit Glastüren

Modelltyp

Material (außen)

R = Edelstahl

L = Weiß

Füße (L) oder Rollen (C)

DR = Tür rechts

DL = Tür links

Marke

U = UK Stecker

E = EU Stecker

\* keine Beine oder Rollen verfügbar für 220

# Ein Überblick über die COMPACT Serie




- Die COMPACT-Serie bietet effiziente Vielseitigkeit: Professionelle Schränke mit kompakten Abmessungen und hervorragenden Energiewerten.
- Die COMPACT-Serie ist optimal für alle, die platzsparende Lösungen benötigen, da die Schränke auch auf kleinstem Raum aufgestellt werden können.
- Zuverlässige Technik, ideal für professionelle Arbeitsumgebungen.
- Geeignet für den Betrieb bei Umgebungstemperaturen von bis zu +30°C.
- Geeignet für Klimaklasse 4 (Kühlschränke im Normalbetrieb, auch Glastürkühlschränke) und Klimaklasse 3 (Glastür-Tiefkühlschränke).



- 1 > Niedriges Geräuschniveau.
- 2 > Stabile Temperaturen.
- 3 > Durchgängiger Griff in voller Höhe für einfache Reinigung.
- 4 > Kippsichere Roste.
- 5 > Automatische Abtauung.
- 6 > COMPACT 220 Schränke passen unter Arbeitsplatten oder können bei Bedarf aufeinander gestellt werden.
- 7 > Eine Vielzahl von Schrankgrößen und Temperaturbereichen.
- 8 > Tiefgezogener Innenraum für eine einfach Reinigung des Schanks.
- 9 > Optional: Pedal-Türöffner rechts oder links für 420-Serie.



- < 10 Eingebaute LED-Beleuchtung (nur in Glastür-Schränken erhältlich).
- < 11 Breite magnetische, ohne Werkzeuge abnehmbare Türdichtung mit dreifachem Isolierbereich.
- < 12 Die effiziente Luftverteilung im Inneren des Schanks mit einem speziell entwickelten Luftkanal sorgt für optimale Kühlung.
- < 13 Umschlagbare Tür (Massiv- oder Glastüren).
- < 14 COMPACT 420: Beine oder Rollen verfügbar.
- < 15 Übersichtliches Display. Folientastatur für einfache Reinigung.
- < 16 Automatische Tauwasserverdunstung.
- < 17 Türschloss.



Kühlschrank  
+1/+12°C



Tiefkühlschrank  
-25/-5°C



Glastür-  
Kühlschrank  
+1/+12°C



Glastür-  
Tiefkühlschrank  
-19/-5°C



# COMPACT-Schränke für individuelle Küchenlösungen

## **ÜBER COMPACT**

Die COMPACT-Serie bietet effiziente Vielseitigkeit: Professionelle Schränke mit kompakten Abmessungen und hervorragenden Energiewerten. Platzsparende Lebensmittellagerung für individuelle Lösungen.

COMPACT  
SERIES



Kleine Stellfläche. Hohe Leistung.






TECHNISCHE DATEN



# Die **COMPACT** Serie





TECHNISCHE DATEN

# 220



A++



A++



A



A

COMPACT K220R DR G E

COMPACT K220L DR G E

COMPACT KG220R DR G E

COMPACT KG220L DR G E

Artikelnummer	151220010	161220010	154220010	164220010
Temperaturbereich	+1/+12°C	+1/+12°C	+1/+12°C	+1/+12°C
Inhalt, brutto (ltr.)	123	123	123	123
Nettonutzvolumen (ltr.)	77	77	77	77
Maße B x T x H (mm)	595 x 645 x 833	595 x 645 x 833	595 x 667 x 833	595 x 667 x 833
Gewicht, netto (kg)	43	43	49	49
Gewicht, brutto (kg)	52	52	58	58
Isolierung (mm)	52 (Polyurethan)	52 (Polyurethan)	52 (Polyurethan)	52 (Polyurethan)
Kälteleistung bei -10°C (Watt)	63	63	82	82
Kälteleistung bei -25°C (Watt)	-	-	-	-
Anschluss	230V/50 Hz	230V/50 Hz	230V/50 Hz	230V/50 Hz
Anschlussleistung (Watt)	70	70	100	100
Energieeffizienzklasse	A++	A++	A	A
Energieverbrauch AEC (kWh/Jahr)	197	197	429	429
Klimaklasse	4	4	4	4
Geräuschniveau (dbA)	38,8	38,8	38,8	38,8
Kältemittel	R600a	R600a	R600a	R600a
GWP (Global Warming Potential)	3	3	3	3
Anzahl enthaltene Roste	2	2	2	2
Rostmaß (mm)	485 x 433	485 x 433	485 x 433	485 x 433
Rostmaß Bodenrost (mm)	485 x 300	485 x 300	485 x 300	485 x 300
Maximale Anzahl an Rosten	9	9	9	9

ARTIKELNUMMER
1519898
1519899
1129664
1129665
761230421
819581052

ZUBEHÖR
Rilsanierter weißer Drahtrost, 485 x 433 mm
Rilsanierter weißer Boden-Drahtrost, 485 x 300 mm
Satz verstellbarer Edelstahl-Beine 135-200 mm
Satz Rollen für COMPACT
Weißer, perforierter Rost, 486 x 433 mm
Fußpedal-Türöffner

ERHÄLTLICH FÜR
Alle Modelle
Alle Modelle
K420, F420, KG420, FG420
K420, F420, KG420, FG420
Alle Modelle
K420, F420, KG420, FG420

Hinweis

COMPACT K420R L1 DR G E

L1 = Modelle sind mit Beinen ausgestattet (1129663)

Bitte beachten Sie die Zubehörempfehlung für Modelle mit Beinen.

Technische Änderungen und Irrtümer vorbehalten.

## TECHNISCHE DATEN

# 220



A



A



C



C

**COMPACT F220R DR G E**

**COMPACT F220L DR G E**

**COMPACT FG220R DR G E**

**COMPACT FG220L DR G E**

Artikelnummer	153220010	163220010	155220010	165220010
Temperaturbereich	-25/-5°C	-25/-5°C	-19/-5°C	-19/-5°C
Inhalt, brutto (ltr.)	123	123	123	123
Nettonutzvolumen (ltr.)	77	77	77	77
Maße B x T x H (mm)	595 x 645 x 833	595 x 645 x 833	595 x 667 x 833	595 x 667 x 833
Gewicht, netto (kg)	44	44	52	52
Gewicht, brutto (kg)	53	53	61	61
Isolierung (mm)	52 (Polyurethan)	52 (Polyurethan)	52 (Polyurethan)	52 (Polyurethan)
Kälteleistung bei -10°C (Watt)	-	-	-	-
Kälteleistung bei -25°C (Watt)	186	186	186	186
Anschluss	230V/50 Hz	230V/50 Hz	230V/50 Hz	230V/50 Hz
Anschlussleistung (Watt)	150	150	150	150
Energieeffizienzklasse	A	A	C	C
Energieverbrauch AEC (kWh/Jahr)	700	700	906	906
Klimaklasse	4	4	3	3
Geräuschniveau (dba)	39,2	38,8	39,2	39,2
Kältemittel	R600a	R600a	R600a	R600a
GWP (Global Warming Potential)	3	3	3	3
Anzahl enthaltene Roste	2	2	2	2
Rostmaß (mm)	485 x 433	485 x 433	485 x 433	485 x 433
Rostmaß Bodenrost (mm)	485 x 300	485 x 300	485 x 300	485 x 300
Maximale Anzahl an Rosten	9	9	9	9

ARTIKELNUMMER	ZUBEHÖR	ERHÄLTICH FÜR	Hinweis
1519898	Rilsanierter weißer Drahtrost, 483,8 x 433 mm	Alle Modelle	<b>COMPACT K420R L1 DR G E</b>  <b>L1</b> = Modelle sind mit Beinen ausgestattet (1129663)  Bitte beachten Sie die Zubehörempfehlung für Modelle mit Beinen.
1519899	Rilsanierter weißer Boden-Drahtrost, 484,7 x 300 mm	Alle Modelle	
1129664	Satz verstellbarer Edelstahl-Beine 135-200 mm	K420, F420, KG420, FG420	
1129665	Satz Rollen für COMPACT	K420, F420, KG420, FG420	
761230421	Weißer, perforierter Rost, 486 x 433 mm	Alle Modelle	
819581052	Fußpedal-Türöffner	K420, F420, KG420, FG420	

TECHNISCHE DATEN

# 420



B



B



D



D

COMPACT K420R L1 DR G E

COMPACT K420L L1 DR G E

COMPACT KG420R L1 DR G E

COMPACT KG420L L1 DR G E

Artikelnummer	151421010	161421010	154421010	164421010
Temperaturbereich	+1/+12°C	+1/+12°C	+1/+12°C	+1/+12°C
Inhalt, brutto (ltr.)	343	343	343	343
Nettonutzvolumen (ltr.)	265	265	265	265
Maße B x T x H (mm)	595 x 645 x 1876-1911	595 x 645 x 1876-1911	595 x 667 x 1876-1911	595 x 667 x 1876-1911
Gewicht, netto (kg)	76	76	89	89
Gewicht, brutto (kg)	87	87	99	99
Isolierung (mm)	52 (Polyurethan)	52 (Polyurethan)	52 (Polyurethan)	52 (Polyurethan)
Kälteleistung bei -10°C (Watt)	122	122	122	122
Kälteleistung bei -25°C (Watt)	-	-	-	-
Anschluss	230V/50 Hz	230V/50 Hz	230V/50 Hz	230V/50 Hz
Anschlussleistung (Watt)	120	120	130	130
Energieeffizienzklasse	B	B	D	D
Energieverbrauch AEC (kWh/Jahr)	310	310	670	670
Klimaklasse	4	4	4	4
Geräuschniveau (dbA)	39,8	39,8	39,8	39,8
Kältemittel	R600a	R600a	R600a	R600a
GWP (Global Warming Potential)	3	3	3	3
Anzahl enthaltene Roste	5	5	5	5
Rostmaß (mm)	485 x 433	485 x 433	485 x 433	485 x 433
Rostmaß Bodenrost (mm)	485 x 300	485 x 300	485 x 300	485 x 300
Maximale Anzahl an Rosten	26	26	26	26

ARTIKELNUMMER
1519898
1519899
1129664
1129665
761230421
819581052

ZUBEHÖR
Rilsanierter weißer Drahtrost, 485 x 433 mm
Rilsanierterweißer Boden-Drahtrost, 485 x 300 mm
Satz verstellbarer Edelstahl-Beine 135-200 mm
Satz Rollen für COMPACT
Weißer, perforierter Rost, 486 x 433 mm
Fußpedal-Türöffner

ERHÄLTLICH FÜR
Alle Modelle
Alle Modelle
K420, F420, KG420, FG420
K420, F420, KG420, FG420
Alle Modelle
K420, F420, KG420, FG420

**Hinweis**


COMPACT K420R L1 DR G E

**L1** = Modelle sind mit Beinen ausgestattet (1129663)

Bitte beachten Sie die Zubehörempfehlung für Modelle mit Beinen.

## TECHNISCHE DATEN

# 420




C



C



B



B

COMPACT F420R L1 DR G E

COMPACT F420L L1 DR G E

COMPACT FG420R L1 DR G E

COMPACT FG420L L1 DR G E

Artikelnummer	153421010	163421010	155421010	165421010
Temperaturbereich	-25/-5°C	-25/-5°C	-19/-5°C	-19/-5°C
Inhalt, brutto (ltr.)	343	343	343	343
Nettonutzvolumen (ltr.)	265	265	265	265
Maße B x T x H (mm)	595 x 645 x 1876-1911	595 x 645 x 1876-1911	595 x 667 x 1876-1911	595 x 667 x 1876-1911
Gewicht, netto (kg)	77	77	97	97
Gewicht, brutto (kg)	88	88	110	110
Isolierung (mm)	52 (Polyurethan)	52 (Polyurethan)	52 (Polyurethan)	52 (Polyurethan)
Kälteleistung bei -10°C (Watt)	-	-	-	-
Kälteleistung bei -25°C (Watt)	217	217	217	217
Anschluss	230V/50 Hz	230V/50 Hz	230V/50 Hz	230V/50 Hz
Anschlussleistung (Watt)	140	140	140	140
Energieeffizienzklasse	C	C	B	B
Energieverbrauch AEC (kWh/Jahr)	1086	1086	1152	1152
Klimaklasse	4	4	3	3
Geräuschniveau (dB(A))	39,7	39,7	39,7	39,7
Kältemittel	R600a	R600a	R600a	R600a
GWP (Global Warming Potential)	3	3	3	3
Anzahl enthaltene Roste	5	5	5	5
Rostmaß (mm)	485 x 433	485 x 433	485 x 433	485 x 433
Rostmaß Bodenrost (mm)	485 x 300	485 x 300	485 x 300	485 x 300
Maximale Anzahl an Rosten	26	26	26	26

ARTIKELNUMMER
1519898
1519899
1129664
1129665
761230421
819581052

ZUBEHÖR
Rilsanierter weißer Drahtrost, 485 x 433 mm
Rilsanierter weißer Boden-Drahtrost, 485 x 300 mm
Satz verstellbarer Edelstahl-Beine 135-200 mm
Satz Rollen für COMPACT
Weißer, perforierter Rost, 486 x 433 mm
Fußpedal-Türöffner

ERHÄLTICH FÜR
Alle Modelle
Alle Modelle
K420, F420, KG420, FG420
K420, F420, KG420, FG420
Alle Modelle
K420, F420, KG420, FG420

Hinweis
COMPACT K420R L1 DR G E
L1 = Modelle sind mit Beinen ausgestattet (1129663)
Bitte beachten Sie die Zubehörempfehlung für Modelle mit Beinen.



# HOSHIZAKI

When cool becomes brilliant

**Hoshizaki Deutschland, Zweigniederlassung der Hoshizaki Europe B.V.**

Kampstr. 16, 31180 Giesen-Hasede, Deutschland

vertrieb@hoshizaki.de, Tel. +49 5121 697370, [www.hoshizaki.de](http://www.hoshizaki.de)